

Załącznik do uchwały nr ¹¹⁶...../6/2016
Rady Nadzorczej GKS GieKSa Katowice S.A.
z dnia ²⁷...04.2016 r.

**SPRAWOZDANIE
RADY NADZORCZEJ
GKS GieKSa Katowice Spółka Akcyjna
W KATOWICACH**

**Z OCENY SPRAWOZDANIA FINANSOWEGO ZA ROK OBROTOWY 2015,
SPRAWOZDANIA ZARZĄDU Z DZIAŁALNOŚCI SPÓŁKI ZA ROK OBROTOWY 2015
ORAZ WNIOSKU ZARZĄDU W SPRAWIE POKRYCIA STRATY NETTO
ZA ROK OBROTOWY 2015.**

Katowice, kwiecień 2016r.

Działając na podstawie art. 382 §3 kodeksu spółek handlowych oraz § 17 ust. 2 lit. a, b, c Statutu Spółki GKS GieKSa Katowice S.A. w Katowicach Rada Nadzorcza przeprowadziła badanie:

1. sprawozdania finansowego za rok obrotowy 2015 obejmującego:
 - wprowadzenie do sprawozdania finansowego,
 - sprawozdanie z sytuacji finansowej sporządzone na dzień 31 grudnia 2015r., które po stronie aktywów i pasywów zamyka się sumą **4.945.577,38 zł**,
 - sprawozdanie z całkowitych dochodów za rok obrotowy od 1 stycznia 2015r. do 31 grudnia 2015r. wykazujące całkowitą stratę netto w wysokości **6.649.615,35 zł**,
 - sprawozdanie ze zmian w kapitale własnym za rok obrotowy od 1 stycznia 2015r. do 31 grudnia 2015r. wykazujące zwiększenie kapitału własnego o kwotę **5.620.868,54 zł**,
 - sprawozdanie z przepływów pieniężnych za rok obrotowy od 1 stycznia 2015r. do 31 grudnia 2015r. wykazujące zwiększenie stanu środków pieniężnych o kwotę **131.053,87 zł**,
 - dodatkowe informacje i objaśnienia,
2. sprawozdania Zarządu z działalności Spółki w roku obrotowym 2015,
3. wniosku Zarządu w sprawie pokrycia straty netto za rok obrotowy 2015.

Rada Nadzorcza przed dokonaniem badania sprawozdania finansowego i sprawozdania Zarządu z działalności Spółki spotkała się z biegłym rewidentem, celem zapoznania się z wynikami badań przedstawionych w opinii i raporcie biegłego rewidenta z badania sprawozdania finansowego.

1. Ocena sprawozdania finansowego za rok obrotowy 2015.

W wyniku przeprowadzonego badania Rada Nadzorcza stwierdza co następuje:

a) sprawozdanie z sytuacji finansowej sporządzone na dzień 31 grudnia 2015r., które po stronie aktywów i pasywów zamyka się sumą **4.945.577,38 zł**.

(w tys. zł)

AKTYWA	2013r.	2014r.	2015.	Dynamika 2014/2013 %	Dynamika 2015/2014 %
Aktywa trwałe długoterminowe	4 218	4 250	4 456	100,8	104,9
Inne wartości niematerialne	4 200	4 207	4 252	100,2	101,1
Rzeczowe aktywa trwałe	18	43	205	241,7	478,0
Długoterminowe należności i rozliczenia międzyokresowe	0	0	0	-	-
Aktywa obrotowe krótkoterminowe	1 173	658	489	56,2	74,3
Zapasy	0	0	5	-	-
Należności krótkoterminowe i rozliczenia międzyokresowe	945	261	335	27,6	128,3
Pozostałe aktywa finansowe	95	380	0	400,0	-
Środki pieniężne i ich ekwiwalenty	132	17	148	13,0	863,4
Aktywa razem	5 390	4 908	4 945	91,0	100,8

(w tys. zł)

PASYWA	2013r.	2014r.	2015r.	Dynamika 2014/2013 %	Dynamika 2015/2014 %
Kapitał własny	-4526	- 2 388	3 232	52,8	235,4
Zysk (strata) netto	-7 098	- 5 016	- 6 650	70,7	- 132,5
Zobowiązania długoterminowe	722	270,0	500,0	37,4	185,2
Rezerwy z tytułu odroczonego podatku dochodowego	722	0,0	0,0	-	-
Zobowiązania krótkoterminowe	9 194	7 026	1 213	76,4	17,3
Rezerwy	284	0	0	-	-
Krótkoterminowe kredyty bankowe i pożyczki	491	366	0	74,4	-
Krótkoterminowe zobowiązania i rozliczenia międzyokresowe	8 419	6 660	1 199	79,1	18,0
Pasywa razem	5 390	4 908	4 945	91,0	100,8

W majątku Spółki główną pozycję stanowią inne wartości niematerialne - 95,4 % w aktywach trwałych długoterminowych. Udział aktywów trwałych kształtuje się na poziomie 90,1% i jest on wyższy w porównaniu z rokiem poprzednim (w 2014 r. - 86,6%), natomiast stan aktywów obrotowych uległ znacznemu obniżeniu do poziomu 9,9% (w 2013r. - 21,7% a w 2014r. - 13,4%).

Wśród aktywów trwałych wzrost zanotowały rzeczowe aktywa trwałe o 376,7% w stosunku do roku 2014 – wzrost z kwoty 43 tys. zł. w 2014 r. do kwoty 205 tys. zł. w 2015r.

Wartość aktywów obrotowych kolejny rok znacznie zmalała tj. o 25,7% w porównaniu z rokiem poprzednim, (natomiast w 2014 roku w stosunku do roku 2013 ich wartość zmniejszyła się o 43,8%), a główną pozycją mającą wpływ na taki stan rzeczy był spadek do zera wartości pozostałych aktywów finansowych (spadek o 380 tys. zł.). Znacznie, w porównaniu z rokiem 2014, wzrosły natomiast wartości środków pieniężnych i ich ekwiwalenty – wzrost o 770,6%.

W strukturze pasywów główną uwagę zwraca znaczny wzrost wartości kapitału własnego z (-) 2.388 tys. zł na koniec 2014 roku do (+) 3.233 tys. zł. na koniec 2015 roku. Wzrost wartości kapitału własnego wynika ze zwiększenia kapitału podstawowego Spółki o kwotę 12.700.000,00 zł drogą emisji akcji zwykłych na okaziciela. Kapitał zapasowy w 2015 roku nie zmienił się.

W analizowanym okresie wartość zobowiązań krótkoterminowych w stosunku do roku poprzedniego zmniejszyła się o 82,7%. Wynika to głównie ze spadku wartości krótkoterminowych zobowiązań i rozliczeń międzyokresowych z wartości 6 660 tys. zł. w roku 2014 do kwoty 1 199 tys. zł. na koniec 2015 roku. Zmniejszeniu do zera na koniec 2015 roku uległa także pozycja krótkoterminowych kredytów bankowych i pożyczek w porównaniu z poprzednim rokiem.

Dynamika zmian majątku i źródeł jego finansowania wskazuje na niewielkie zwiększenie sumy bilansowej o 0,8%.

b) sprawozdanie z całkowitych dochodów za rok obrotowy od 1 stycznia 2015r. do 31 grudnia 2015r. wykazujące całkowitą stratę netto w wysokości 6 650 tys. zł.

(w tys. zł)

Rachunek zysków i strat	2013	2014	2015	Dynamika 2014/2013 %	Dynamika 2015/2014 %
A. Przychody netto ze sprzedaży produktów, towarów i materiałów	1250	2 084	2 305	166,6	110,6
B. Koszty sprzedanych produktów, towarów i materiałów	5498	5 515	5 327	100,3	96,6
C. Zysk/strata brutto ze sprzedaży (A-B)	- 4 248	- 3 431	- 3 022	80,8	88,1
E. Koszty ogólnego zarządu	2323	2 022	2 369	87,1	117,2
F. Pozostałe przychody	664	751	430	113,0	57,2
G. Pozostałe koszty	643	1 029	1 207	160,1	117,3
H. Zysk/strata z działalności operacyjnej (C-D-E+F-G)	- 6 549	- 5 731	- 6 168	87,5	107,6
I. Przychody finansowe	1	295	138	25 312,6	46,7
J. Koszty finansowe	552	302	619	54,7	204,9
K. Zysk/strata brutto (H+I-J)	- 7 100	- 5 738	- 6 649	80,8	115,9
L. Podatek dochodowy	- 2	- 722	0,00	-	-
Ł. Zysk/strata netto z działalności gospodarczej (K-L)	- 7 098	- 5 016	- 6 649	70,7	132,5
M. Zysk/strata za rok obrotowy na działalności zaniechanej	0	0	0	-	-
N. Zysk/strata netto za rok obrotowy (Ł+M)	- 7 098	- 5 016	- 6 649	70,7	132,5

W omawianym okresie nastąpił niewielki wzrost przychodów ze sprzedaży o 10,6% w stosunku do roku 2014, jak również niewielki spadek kosztów sprzedanych produktów, towarów i materiałów o 3,4%. Taki wzrost przychodów w kontraście do niewielkiego spadku kosztów, pozwoliło Spółce na wygenerowanie mniejszej straty brutto ze sprzedaży w wysokości – 3 022 tys. zł tj. o 12% mniej w porównaniu do roku poprzedniego.

Główną pozycją przychodów w Spółce jest przychód netto ze sprzedaży produktów, towarów i materiałów, natomiast pozostałe przychody finansowe i przychody finansowe stanowią mniejszy udział w przychodach, ale widoczny jest duży spadek zarówno wartości pozostałych przychodów finansowych o 42,7% w stosunku do roku 2014 jak i szczególnie przychodów finansowych w porównaniu z rokiem 2014 o 53,2%.

W kosztach działalności Spółki, głównymi pozycjami są koszty ogólnego zarządu i pozostałe koszty, których nadwyżka nad pozostałymi przychodami spowodowała stratę na tej działalności w wysokości 3 146 tys. zł., tj. o 36,8% wyższą w stosunku do roku 2014. Koszty ogólnego zarządu w analizowanym okresie zwiększyły się o 17,2% w stosunku do roku 2014, natomiast wartość pozostałych kosztów w tym okresie wzrosła o 17,3%. Bardzo wzrosły także koszty finansowe w porównaniu z rokiem poprzednim, bo aż o 104,9%, co w konsekwencji zwiększyło stratę brutto.

Strata brutto wygenerowana przez Spółkę w 2015 roku wyniosła 6 649 tys. zł. i jest większa o 15,9% w porównaniu z rokiem 2014.

c) sprawozdanie ze zmian w kapitale własnym za rok obrotowy od 1 stycznia 2015r. do 31 grudnia 2015r. wykazujące zwiększenie kapitału własnego o kwotę **5.621 tys. zł.**

Na dzień 31.01.2015 r. kapitał własny Spółki wyniósł (+) 3 233 tys. zł tj. o 5 621 tys. zł więcej w porównaniu z zakończeniem roku 2014 (- 2 388 tys. zł).

Oznacza to, że kapitał własny Spółki zmienił swoją ujemną wartość na dodatnią w kwocie 3 233 tys. zł. Wzrost wartości kapitału własnego wynika ze zwiększenia kapitału podstawowego Spółki o kwotę 12.700.000,00 zł drogą emisji akcji zwykłych na okaziciela.

d) sprawozdanie z przepływów pieniężnych za rok obrotowy od 1 stycznia 2015r. do 31 grudnia 2015r. wykazujące zwiększenie stanu środków pieniężnych o kwotę **131 tys. zł.**

(w tys. zł)

Przepływy środków pieniężnych	2014	2015
środki pieniężne netto z działalności operacyjnej	- 7 033	- 12 172
środki pieniężne netto z działalności inwestycyjnej	-142	1
środki pieniężne netto z działalności finansowej	7 060	12 302
Zmiana stanu środków pieniężnych	- 115	131

W 2015r. Spółka osiągnęła dodatnie przepływy środków pieniężnych z działalności inwestycyjnej i z działalności finansowej w wysokości odpowiednio: 1 tys. zł. i 12 302 tys. zł., natomiast z działalności operacyjnej uzyskała ujemne przepływy środków pieniężnych w wysokości 12 172 tys. zł. Nastąpiło zwiększenie środków pieniężnych w stosunku do stanu na początek roku 2015 - wzrost o kwotę 131 tys. zł.

Analiza wskaźnikowa [w %]

Wskaźniki rentowności	wyliczenie	2014	2015
Rentowności majątku (ROA)	Zysk (strata) netto / aktywa	- 102,2	- 134,5
Rentowność kapitału (ROE)	Zysk netto / kapitał własny	- 210,1	- 205,7
Rentowność brutto	Zysk brutto / sprzedaż netto	-164,7	-131,1
Rentowność netto (ROS)	Zysk netto / sprzedaż netto	- 240,7	- 288,5

Wszystkie wyżej obliczone wskaźniki rentowności wykazują ujemną wartość. Zaprezentowane wskaźniki wskazują na pogorszenie się wyników spółki w porównaniu do roku poprzedniego – z wyjątkiem rentowności brutto, który nieznacznie spadł.

Wskaźniki rentowności informują o zyskowności Spółki. We wskaźnikach tych zysk netto odnoszony jest do odpowiednich pozycji bilansu i rachunku zysku i strat. Wskaźnik ten wykazuje na przykład jaki zysk generuje kapitał własny, jaki majątek trwały a jaki każda złotówka sprzedanych produktów. Generalnie im wyższy dany wskaźnik rentowności tym lepsza sytuacja finansowa Spółki. Rentowność jednostki wskazuje obiektywnie na kondycję finansową jednostki.

Prawie wszystkie wskaźniki rentowności Spółki w 2015 roku pogorszyły się w stosunku do roku 2014 i nadal utrzymują się na niskim poziomie.

Wskaźniki płynności	wyliczenie	2014	2015	Norma
Wskaźnik płynności I	Aktywa obrotowe ogółem / zobowiązania krótkoterminowe	0,09	0,40	1,2 – 2,0
Wskaźnik płynności II	Aktywa obrotowe ogółem – zapasy / zobowiązania krótkoterminowe	0,09	0,40	1,0 – 1,2
Wskaźnik płynności III	Inwestycje krótkoterminowe / zobowiązania krótkoterminowe	0,05	0,12	0,1-0,2

Wskaźniki płynności są podstawowym miernikiem sytuacji płatniczej Spółki i świadczą o możliwości spłacenia zobowiązań bieżących poprzez upłynnienie całego majątku obrotowego. Za optymalną wartość wskaźnika płynności bieżącej uznaje się poziom 1,2 – 2,0. Spółka generalnie, osiąga bardzo niską wartość wskaźnika płynności bieżącej ale nieznacznie lepszą niż w roku poprzednim. Świadczy to o tym, że Spółka ma duże trudności płatnicze.

Wskaźnik płynności szybkiej nie mniejszy od 1 jest uważany za satysfakcjonujący. Pożądana jego wielkość mieści się w przedziale 1-1,2, co oznacza, że podmiot może bez trudu spłacać swoje zobowiązania. Spółka w całym analizowanym okresie, osiągała bardzo niskie wartości tego wskaźnika nie mieszczące się we wskazanym przedziale. Zatem tak jak w przypadku wartości płynności bieżącej. Na uwagę zasługuje fakt, że oba wskaźniki wykazują podobne wielkości, co spowodowane jest brakiem zapasów w strukturze majątku obrotowego Spółki.

Wskaźnik płynności gotówkowej informuje o tym, jaka część zobowiązań bieżących może być uregulowana bez zwłoki, gdyby stały się one wymagalne w danym momencie. Środki pieniężne powinny stanowić co najmniej 16-20% zobowiązań bieżących, żeby podmiot był zdolny do ich sprawnego regulowania. Spółka w roku 2015 uzyskała zalecany poziom tego wskaźnika w przedziale 0,1-0,2 co świadczy o tym, że jest w stanie regulować wymagalne zobowiązania.

Wskaźniki płynności I i II w 2015 roku, mimo że nieznacznie poprawiły się w stosunku do roku 2014, wskazują na nieterminowość regulowania należności i zobowiązań oraz na ogromne trudności płatnicze w Spółce.

Wskaźniki		2013	2014	2015	
1.	Pokrycie aktywów trwałych kapitałem własnym <u>kapitały własny</u> aktywa trwałe	procent	- 1,1	- 0,6	72,5
2.	Trwałość struktury finansowania <u>Kapitał własny</u> Suma bilansowa	procent	- 0,8	- 0,5	65,4
3.	Ogólny poziom zadłużenia <u>zobowiązania</u> Suma bilansowa	procent	184,0	148,7	34,6

Zaprezentowane wyżej wskaźniki uwzględniające kapitał własny Spółki w 2015 roku są dodatnie. Wynika to z tego, że Spółka, na skutek zwiększenia kapitału podstawowego Spółki o kwotę 12.700.000,00 zł, ma dodatnią wartość kapitału własnego. Kapitał własny finansuje w 73% majątek trwały, natomiast udział kapitałów własnych w strukturze pasywów wynosi 65%. Zobowiązania stanowią 34,6% sumy aktywów Spółki, i mimo, że uległy znacznemu zmniejszeniu w stosunku do roku 2014 o 114,1%, ich poziom nadal zagraża prawidłowemu funkcjonowaniu Spółki.

Uwzględniając wskaźniki dokonanej analizy ekonomiczno-finansowej oraz wyniki badania należy stwierdzić, że wskaźniki, pomimo tego, że uległy lekkiej poprawie, (z wyjątkiem wskaźników rentowności), pokazują brak stabilizacji działalności Spółki.

Zasadniczy wpływ na poprawę wartości niektórych wskaźników i parametrów ekonomicznych

miało zwiększenia kapitału podstawowego Spółki o kwotę 12.700.000,00 zł. Mimo tego, i dodatniej wartości kapitałów własnych Spółka wygenerowała większą stratę netto, w stosunku do poprzedniego roku obrotowego (wzrost o 32,5%), w wysokości 6 649 tys. zł.

W związku z powyższym należy stwierdzić istnienie zagrożenia kontynuacji działalności jednostki w najbliższych latach.

Należy zaznaczyć, że sprawozdanie finansowe za 2015 rok zostało sporządzone przy założeniu kontynuacji działalności.

Informacja dodatkowa.

Wykazane w informacji dodatkowej dane opisowe charakteryzują prowadzoną działalność operacyjną i finansową jednostki. Zamieszczone dane liczbowe wynikają z ksiąg rachunkowych i charakteryzują zdarzenia gospodarcze, które wystąpiły w jednostce. Zakres danych zawartych w informacji dodatkowej w ocenie ogólnej odpowiada wymogom określonym załącznikiem nr.1 do ustawy o rachunkowości z dnia 29 września 1994 r. Dane zawarte w informacji dodatkowej są zgodne z księgami rachunkowymi i z badanym sprawozdaniem finansowym.

Rachunek przepływów pieniężnych odpowiada wymogom określonym załącznikiem nr 1 do ustawy o rachunkowości z dnia 29 września 1994 r. Dane zawarte w rachunku przepływów pieniężnych są zgodne z księgami rachunkowymi i z badanym sprawozdaniem finansowym.

Zestawienie zmian w kapitale własnym odpowiada wymogom określonym załącznikiem nr 1 do ustawy o rachunkowości z dnia 29 września 1994r. Dane zawarte w zestawieniu zmian w kapitale własnym są zgodne z księgami rachunkowymi i z badanym sprawozdaniem finansowym.

Jak wynika z przeprowadzonej analizy zaprezentowane w sprawozdaniu finansowym informacje:

- oddają właściwą treść ekonomiczną transakcji,
- aktywa i pasywa, są kompletne i zostały wiarygodnie wycenione,
- przychody i koszty są kompletne, poprawnie sklasyfikowane i dotyczą właściwych okresów sprawozdawczych,
- sprawozdanie finansowe zostało sporządzone na podstawie kompletnych i prawidłowo prowadzonych ksiąg rachunkowych,
- sprawozdanie finansowe jako całość daje obiektywny, jasny i rzetelny obraz działalności spółki za okres objęty sprawozdaniem.

Rada Nadzorcza GKS GieKSa Katowice Spółka Akcyjna ocenia, iż dokumenty składające się na sprawozdanie finansowe za rok obrotowy 2015 sporządzone zostały prawidłowo i zawierają wszystkie wynikające z przepisów prawa informacje. Sprawozdanie finansowe rzetelnie i jasno przedstawia sytuację finansową i majątkową Spółki, jej rentowność i uzyskany wynik finansowy.

2. Ocena sprawozdania Zarządu z działalności Spółki w roku obrotowym 2015.

W wyniku przeprowadzonego badania Rada Nadzorcza Spółki stwierdza, że sprawozdanie Zarządu z działalności Spółki jest spójne i zgodne z informacjami zawartymi w sprawozdaniu finansowym za rok obrotowy 2015.

W sprawozdaniu omówiona została przez Zarząd działalność Spółki w 2015r. oraz wyniki finansowe na poszczególnych rodzajach działalności.

W przedmiotowym sprawozdaniu Zarząd zawarł także informacje dotyczące zmian w strukturze właścicielskiej Spółki. Kapitał podstawowy Spółki na koniec 2015 roku w stosunku do poprzedniego roku zwiększył się 12.700.000,00 zł. drogą emisji akcji zwykłych na okaziciela – objętych przez Miasto Katowice. Stan kapitału zapasowego nie zmienił się w 2015 roku, natomiast

strata z lat ubiegłych w badanym okresie zwiększyła się o 5.446.264,00 zł. Struktura właścicielska Spółki po w/w zmianach przedstawia się następująco:

- Miasto Katowice 32 700 000 szt. akcji (75,83%);
- Trust Trading Sp. z o.o. 5 775 878 szt. akcji (13,39%);
- Pozostali akcjonariusze 4 647 857 szt. akcji (10,78%).

Zarząd przedstawił także prognozowaną sytuację ekonomiczno-finansową Spółki na 2016 rok. Zdaniem Zarządu prognozowane wyniki finansowe na 2016 rok uzależnione są od realizacji zakładanych podstawowych celów w postaci:

- wystartowania w organizowanych przez miasto Katowice konkursach na organizację sportu zawodowego w mieście,
- stałego rozwoju Klubu Biznesu oraz projektu Przyjaciel GieKSy,
- intensywnego poszukiwania sponsora strategicznego klubu.

W okresie sprawozdawczym przeciętne zatrudnienie w Spółce wynosiło 80 zatrudnionych, z czego na umowę o pracę 12 osób (w tym 12 pełnych etatów), a na podstawie umów o dzieło, zlecenia, itp. 68 osób.

Zestawienie wyniku finansowego na poszczególnych rodzajach działalności:

(w tys. zł)

Wyszczególnienie	2014	2015
Wynik na sprzedaży produktów, usług i materiałów	- 3 431	- 3 022
Wynik na pozostałej działalności operacyjnej	- 2 300	- 3 146
Wynik działalności operacyjnej	- 5 731	- 6 169
Wynik działalności finansowej	- 7	- 481
Wynik brutto	- 5 738	- 6 650
Wynik netto	- 5 016	- 6 650

Przedmiotowe sprawozdanie należy cenić pozytywnie. Najistotniejszym aspektem jest znaczne ograniczenie na koniec 2015 roku zadłużenia Spółki – wysokość zobowiązań krótkoterminowych w porównaniu z rokiem 2014 spadła o około 5,5 mln. zł. Dzięki temu Spółka uregulowała całość zadłużenia wobec Urzędu Skarbowego i Zakładu Ubezpieczeń Społecznych. W roku 2015 Spółka uzyskała także rekordowe przychody m.in. dzięki kontroli wzrostu kosztów działalności.

Sprawozdanie zawiera pełną informację o działalności Spółki w okresie sprawozdawczym i pozwala na pełną ocenę działalności Spółki. Należy stwierdzić, iż zostało ono sporządzone prawidłowo, rzetelnie i zgodnie z wytycznymi. Zawiera rzetelny obraz sytuacji Spółki, wykazuje wewnętrzne i zewnętrzne zadania i ich realizację. Sytuacja ekonomiczno-finansowa Spółki na koniec 2015r., mimo, że niektóre wskaźniki i parametry ekonomiczne uległy nieznacznej poprawie w porównaniu z rokiem 2014, nadal jest zła. Należy podkreślić też, iż Zarząd wykazuje się dużym zaangażowaniem w sprawną organizację działalności Spółki. W swych działaniach wykazuje się dużym dynamizmem, wiedzą i determinacją, a także sprawną organizacją pracy podległych służb. Sprawozdanie z działalności jednostki jest kompletne w rozumieniu art. 49 ust. 2 ustawy o rachunkowości, a zawarte w nim informacje, pochodzące ze zbadanego sprawozdania finansowego, są z nimi zgodne.

Za sporządzenie tego sprawozdania odpowiada Pan Wojciech Cygan Prezes Zarządu i Pan Marcin Janicki V-ce Prezes Zarządu.

3. Ocena wniosku Zarządu w sprawie pokrycia straty netto za rok obrotowy 2015.

Zarząd Spółki przedstawił uchwałę nr/2016 z dnia 25.04.2016r. w sprawie wniosku

dotyczącego pokrycia straty netto za 2015 rok. Zarząd GKS GieKSa Katowice Spółka Akcyjna wnioskuje do Zwyczajnego Walnego Zgromadzenia Akcjonariuszy aby wygenerowana strata netto w roku 2015 w wysokości (-) 6.649.615,35 zł (słownie: sześć milionów sześćset czterdzieści dziewięć tysięcy sześćset piętnaście złotych i 35/100) została pokryta z zysków przyszłych okresów.




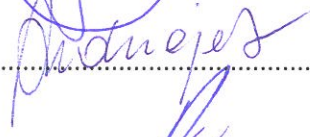
Rada Nadzorcza, biorąc pod uwagę sytuację finansowo-ekonomiczną Spółki, a także wytyczne zawarte w „Zasadach nadzoru właścicielskiego nad spółkami z udziałem miasta Katowice” pozytywnie ocenia wniosek Zarządu dotyczący pokrycia straty netto w wysokości 6.649.615,35 zł w sposób zaproponowany powyżej.

WNIOSKI:

Rada Nadzorcza GKS GieKSa Katowice Spółka Akcyjna z siedzibą w Katowicach, w wyniku przeprowadzonego badania dokumentów Spółki, po zapoznaniu się z opinią i raportem biegłego rewidenta oraz uwzględniając całoroczną działalność nadzorczą, wnioskuje do Zwyczajnego Walnego Zgromadzenia Akcjonariuszy o:

- zatwierdzenie sprawozdania finansowego za rok obrotowy 2015,
- zatwierdzenie sprawozdania Zarządu z działalności Spółki w roku obrotowym 2015,
- przyjęcie wniosku Zarządu w sprawie pokrycia straty netto za rok obrotowy 2015.

Podpisy członków Rady Nadzorczej:

1. Przewodniczący	-	Stanisław Krusz	
2. Członek	-	Magdalena Kolka	
3. Członek	-	Janusz Olesiński	
4. Członek	-	Wojciech Andrzejewski	
5. Członek	-	Andrzej Noras	